

2 in 1

*Gebruiksaanwijzing
Gebrauchsanleitung
Operating instructions
Instructions d'operation*

Camping- & Insectenlamp ^(NL)

Oplaadbaar

Camping & Insekten Lampe ^(D)

Aufladbar

Camping & Insect light ^(GB)

Rechargeable

Camping & Insect lampe ^(F)

Rechargeable



*Nederlands 2
Deutsch 3
English 4
Français 5*



INHOUD

INHOUD	2
VEILIGHEIDSINSTRUCTIES	2
LICHTPARAMETERS	2
TECHNISCHE GEGEVENS	2
ONDERDELEN	2



VEILIGHEIDSINSTRUCTIES

- 1) Lees alle instructies voordat u het apparaat gebruikt.
- 2) Kijk niet rechtstreeks in de LED omdat dit schade aan uw ogen kan veroorzaken.
- 3) Dit product is geen speelgoed!
- 4) Bevat kleine onderdelen - Niet geschikt voor kinderen jonger dan 5 jaar.
- 5) Zet de lamp uit wanneer de lamp wordt opgeladen.

LICHTPARAMETERS

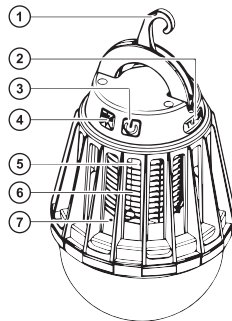
Campinglamp:

De max. lichtsterkte (100% verlichting)	≥ 180lm
De max. lichtsterkte (50% verlichting)	≥ 90lm
De max. lichtsterkte (20% verlichting)	≥ 30lm
Duur na volledig opladen (100% verlichting)	≥ 4 uur
Duur na volledig opladen (50% verlichting)	≥ 8 uur
Duur na volledig opladen (20% verlichting)	≥ 20 uur

Insectenlamp:

Ultraviolet (UV) LED	4 x 0.06W
Ultraviolet (UV) golfengte	300 - 600nm
Duur na volledige lading (100% verlichting)	≥ 30 uur
Netspanning	≥ 500V
Vermogen	5W

- 1) Ophanghaak
- 2) Micro-USB oplaadkabel ingang
- 3) Camping lichtschakelaar
- 4) Insecten lichtschakelaar
- 5) Ultraviolet LED
- 6) Insectenlamp
- 7) Oplaadindicator



TECHNISCHE GEGEVENS

Campinglamp:

Druk herhaaldelijk op de AAN / UIT-knop om tussen de verschillende helderheidsniveaus **20% - 50% - 100%** te schakelen totdat het lampje weer **uitgaat**.
Druk op de insecten lichtschakelaar om het apparaat **in of uit te schakelen**.

Insectenlamp:

Specificatie van de ingebouwde batterij:
Ingangsspanning / stroomsterkte:
Invoer:

3.7V, 2000mAh Li-Polymer-batterij
5V / 1A
Micro-USB-kabel voor verbinding met voeding, pc, enz.
Oplaadindicator licht op wanneer **ROOD** wordt ingevoerd
De laadindicator licht **GROEN** op nadat deze **volledig** is opgeladen
Ca. 3 uur
1W, 2835 SMD, 6000-6500K
0.06W, Ø 5mm

Duur tot volledig opladen middels de USB-kabel:
LED lamp:
Ultraviolet LED:



INHALT

INHALT	3
SICHERHEITSHINWEISE	3
BELEUCHTUNGSPARAMETER	3
TECHNISCHE DATEN	3
TEILE	3



SICHERHEITSHINWEISE

- 1) Bitte lesen Sie alle Anweisungen vor dem Gebrauch des Produkts.
- 2) Um Augenschäden zu vermeiden niemals direkt in das Licht schauen.
- 3) Die Leuchte ist kein Spielzeug!
- 4) Beinhaltet Kleinteile - nicht geeignet für Kindern unter 5 Jahren.
- 5) Schalten Sie die Lampe aus wenn die Lampe geladen wird.

BELEUCHTUNGSPARAMETER

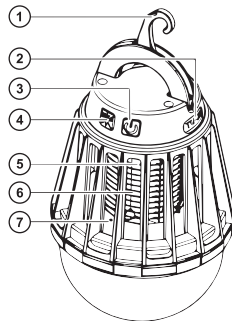
Camping Lampe:

Die max. Lichtstrom (100% Beleuchtung)	≥ 180lm
Die max. Lichtstrom (50% Beleuchtung)	≥ 90lm
Die max. Lichtstrom (20% Beleuchtung)	≥ 30lm
Arbeitszeit nach vollst. Aufladung (100% Beleuchtung)	≥ 4 Stunden
Arbeitszeit nach vollst. Aufladung (50% Beleuchtung)	≥ 8 Stunden
Arbeitszeit nach vollst. Aufladung (20% Beleuchtung)	≥ 20 Stunden

Insekten Lampe:

Ultraviolett (UV) LED	4 x 0,06W
Ultraviolett (UV) Wellenlänge	300 - 600nm
Arbeitszeit nach vollst. Aufladung (100% lighting)	≥ 30 Stunden
Netzspannung	≥ 500V
Leistung	5W

- 1) Aufhängehaken
- 2) Micro-USB-Ladeeingang
- 3) Camping Lichtschalter
- 4) Insektenlichtschalter
- 5) Ultraviolette LED
- 6) Insektenvernichter-Netz
- 7) Ladeanzeige



TECHNISCHE DATEN

<i>Camping Lampe:</i>	Drücken Sie die AN / AUS-Taste wiederholt, um die verschiedenen zu verschieben Helligkeitsstufen 20% - 50% - 100% bis zur Lampe wieder ausschaltet
<i>Insekten Lampe:</i>	Drücken Sie die Insekten-Taste, um das Gerät ein- oder auszuschalten
Spezifikation der eingebauten Batterie: Eingangsspannung / Strom: Eingangsgebühr:	3,7V, 2000mAh Li-Polymer Batterie 5V / 1A Micro-USB-Kabel verbinden mit Netzteil, PC, etc. <i>Ladeanzeige leuchtet bei Eingabe ROT</i> <i>Die Ladeanzeige leuchtet nach dem vollständigen Laden GRÜN</i>
Laden Sie die Lampe über das USB-Kabel vollst. auf: Lampe LED: Ultraviolette LED:	Ca. 3 Stunden 1W, 2835 SMD, 6000-6500K 0,06W, Ø 5mm



INDEX

INDEX	4
SAFETY INSTRUCTIONS	4
LIGHT PARAMETERS	4
TECHNICAL DATA	4
PARTS	4



SAFETY INSTRUCTIONS

- 1) Please read all instructions before using the appliance.
- 2) Do not look directly into the LED as this may cause damage to your eyes.
- 3) This product is not a toy!
- 4) Contain small parts - Not suitable for children under 5 years of age.
- 5) Turn of the light while charging.

LIGHT PARAMETERS

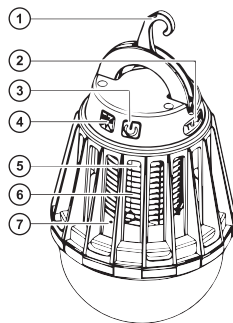
Camping light:

The max. luminous flux (100% lighting)	≥ 180lm
The max. luminous flux (50% lighting)	≥ 90lm
The max. luminous flux (20% lighting)	≥ 30lm
Working time after fully charge (100% lighting)	≥ 4 hours
Working time after fully charge (50% lighting)	≥ 8 hours
Working time after fully charge (20% lighting)	≥ 20 hours

Insect light:

Ultraviolet (UV) LED	4 x 0,06W
Ultraviolet (UV) Wave length	300 - 600nm
Working time after fully charge (100% lighting)	≥ 30 hours
Grid voltage	≥ 500V
Power	5W

- 1) Hanging hook
- 2) Micro USB charging input
- 3) Camping light switch
- 4) Insect light switch
- 5) Ultraviolet LED
- 6) Insect killer net
- 7) Charging indicator



TECHNICAL DATA

<i>Camping light:</i>	Press ON/OFF button repeatedly to shift the different brightness levels 20% - 50% - 100% until the lamp switches off again
<i>Insect light:</i>	Press the Insect button to turn ON or OFF
Specification of built-in battery: Input voltage / current: Input charge:	3,7V, 2000mAh Li-Polymer battery 5V / 1A Micro USB cable connect with AC adaptor, Pc, etc. Charging indicator go on RED when input Charging indicator will light GREEN after fully charged
Fully charge time via USB input cable: LED lamp: Ultraviolet LED:	Approx. 3 hours 1W, 2835 SMD, 6000-6500K 0,06W, Ø 5mm



CONTENU

CONTENU
INSTRUCTIONS DE SÉCURITÉ
PARAMÈTRES LUMINEUX
DONNÉES TECHNIQUES
PIÈCES

5
5
5
5
5



INSTRUCTIONS DE SÉCURITÉ

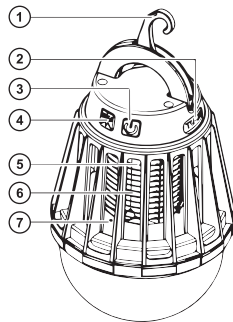
- 1) Veuillez bien lire toutes les instructions avant d'utiliser l'appareil.
- 2) Ne regardez pas directement vers la LED car cela pourrait endommager vos yeux.
- 3) Ce produit n'est pas un jouet!
- 4) Contient des petites pièces - Ne convient pas aux enfants de moins de 5 ans.
- 5) Une lumière s'allume pendant le chargement.

PARAMÈTRES LUMINEUX

Lampe de camping:	
Flux lumineux max. (éclairage 100%)	≥ 180lm
Flux lumineux max. (éclairage 50%)	≥ 90lm
Flux lumineux max. (éclairage 20%)	≥ 30lm
Durée de fonctionnement après charge complète (éclairage 100%)	≥ 4 heures
Durée de fonctionnement après charge complète (éclairage 50%)	≥ 8 heures
Durée de fonctionnement après charge complète (éclairage 20%)	≥ 20 heures

Lampe à insectes:	
LED ultraviolet (UV)	4 x 0,06W
Longueur d'ondes ultraviolet (UV)	300 - 600nm
Durée de fonctionnement après charge complète (éclairage 100%)	≥ 30 heures
Tension de grille	≥ 500V
Puissance	5W

- 1) Crochet suspendu
- 2) Entrée de charge Micro USB
- 3) Interrupteur lampe de camping
- 4) Interrupteur lampe à insectes
- 5) LED ultraviolet
- 6) Filet tueur d'insectes
- 7) Indicateur de charge



TECHNICAL DATA

<i>Lampe de camping:</i>	Appuyez plusieurs fois sur le bouton ON / OFF pour changer les différents niveaux de luminosité de 20% - 50% - 100% jusqu'à ce que la lampe s'éteigne à nouveau. Appuyez sur le bouton Insecte pour activer ou désactiver
<i>Lampe à insectes:</i>	
Spécifications de la batterie intégrée:	3.7V, 2000mAh Li-Polymer batterie
Tension d'entrée / courant:	5V / 1A
Entrée de charge:	Câble Micro USB se connecter avec adaptateur secteur, PC, etc. L'indicateur de charge s'allume en ROUGE lors de la charge. L'indicateur de charge s'allume en VERT après une charge complète
Temps de charge complet via le câble d'entrée USB:	Approx. 3 heures
Lampe LED:	1W, 2835 SMD, 6000-6500K
LED ultraviolet:	0,06W, Ø 5mm



PAT Europe B.V.
 Haarspit 1
 1724 BG Oudkarspel
 The Netherlands
 Model nr.: SB-6057

